
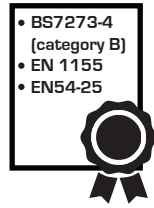



Integración de sistemas inalámbricos



Certificado por terceros



Sin cables desordenados



Batería de larga duración



Mayor seguridad



Instalación más rápida



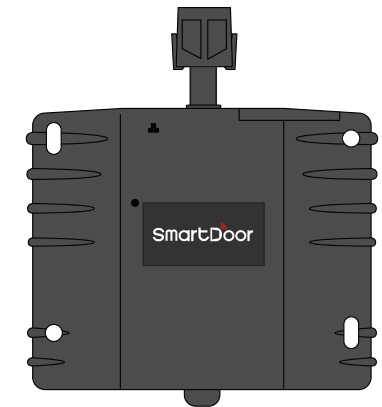
Proveedor de confianza



Ahorra costes



SmartDoor



SmartDoor Acabar con las puertas cortafuegos abiertas con un cuña...

www.mysmartcell.com

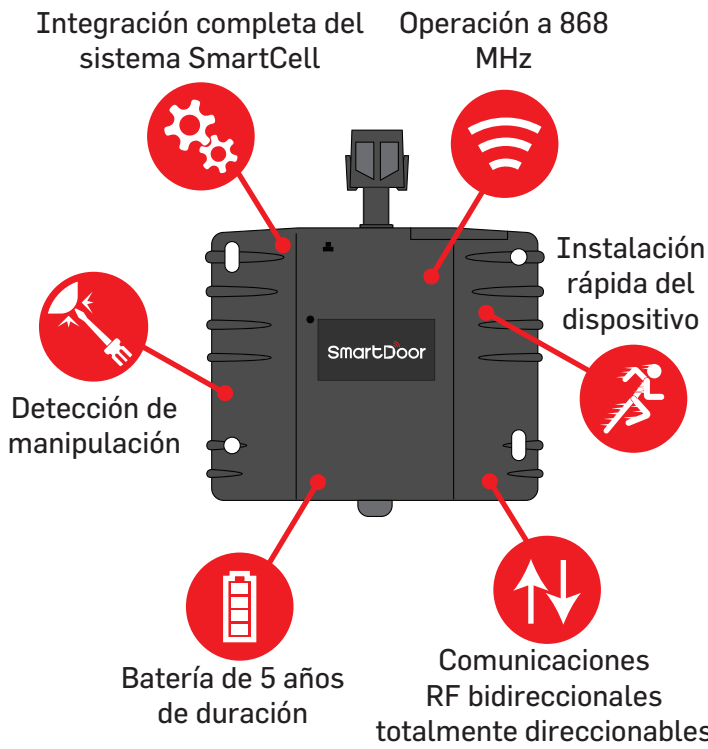
¿Qué es SmartDoor?

EMS ha desarrollado SmartDoor, un controlador de puertas inalámbrico inteligente que combina una mecánica comprobada en el sector con la reconocida robustez de la tecnología inalámbrica SmartCell, totalmente certificada EN.

Al operar en la banda de frecuencia armonizada europea de 868 MHz y con la integración total del sistema SmartCell, SmartDoor está totalmente controlado por el sistema contra incendios. Totalmente direccionable, SmartDoor solo se activará cuando el panel de control esté en estado de incendio.

Cada dispositivo SmartDoor se conecta mediante un enlace RF inalámbrico al panel de control SmartCell exactamente de la misma manera que cualquier otro dispositivo SmartCell del sistema: integración inalámbrica completa para mayor fiabilidad y para cumplir con la aplicación específica de la instalación.

Características principales de SmartDoor:



Importancia de las puertas cortafuegos

Las puertas contra incendios son una parte crucial de la protección de las personas y la propiedad en el desafortunado caso de un incendio y pueden marcar la diferencia entre la vida y la muerte.

En consecuencia, es de vital importancia que se gestionen correctamente.

Es fácil entender por qué las puertas cortafuegos se encuentran a menudo abiertas, ya que a menudo no es práctico mantenerlas cerradas, especialmente en áreas con grandes volúmenes de tráfico.

Bloquear las puertas cortafuegos abiertas impedirá que cumplan su propósito y contraviene las normas de seguridad de los edificios.

A pesar de las recientes campañas contra el bloqueo de puertas cortafuegos, sigue siendo un gran problema en todo el Reino Unido.

El uso de SmartDoor resuelve este problema. Al mantener las puertas cortafuegos en una posición abierta, se permite un fácil acceso a todo el edificio, mientras que las puertas se cierran automáticamente (con la ayuda de un cierrapuertas), en caso de que se active el sistema contraincendios.

SmartDoor es adecuado para casi cualquier edificio, incluidos los entornos ruidosos, y también ofrece una capacidad de configuración completa, lo que permite su uso junto con programas de evacuación por fases en todo el recinto.

Compatibilidad

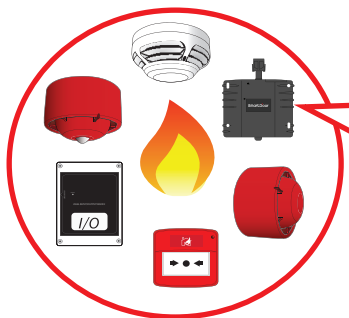
SmartDoor es compatible con la plataforma SmartCell y utiliza el panel de control SmartCell en sistemas inalámbricos completos o en el Monitor de Zona Inalámbrica Inteligente SmartCell (WZM) para complementar los sistemas inalámbricos.

SmartCell

Integración total del sistema inalámbrico

Hasta 64 dispositivos inalámbricos*

INCLUYE SMARTDOOR



* con un máximo de 32 dispositivos de detección



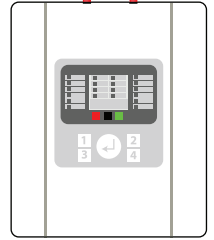

Panel de control SmartCell

Complemento del sistema inalámbrico



Hasta 16 dispositivos inalámbricos

INCLUYE SMARTDOOR



Panel existente